






Before you arrive in New Zealand!



出発前チェックリスト

-  パスポート
 - 重ね着可能な夏～冬物の洋服
 - レインコート、折りたたみ傘
 - 日焼け止め、帽子、サングラス、飲み薬
-  マイナンバーを控えてくることを忘れずに。(銀行口座の開設に必要です)
-  パスポートサイズの写真を何枚か持つてくると便利。

-  ニューージーランドのコンセントは日本のものと異なります。日本から電子機器を持っていく場合は、240v プラグに対応しているか確認しましょう。対応していない場合すぐに壊れますのでご注意ください。日本の電子機器を使う場合の変換プラグは、NZでも購入可能。
-  携帯電話のSIMロックが解除されているかを確認してください。SIM解除されている場合、NZの携帯電話会社のSIMカードを使用することが出来ます。購入はオークランド空港でできますし、学校でもSIMカードをお配りしています。

出発前チェックリスト

入国審査が大変厳しいNZ。下記のものを持ち込まないよう注意してください。特に土のついた靴や食べ物など厳しくチェックされます。違反した場合、その場で罰金を支払うこととなります。

- ▶ 調理済み、また未調理食品、生もの、保存食品、密封品、乾燥された食品類。
- ▶ 動物または、肉、乳製品、魚介類、ハチミツ、ハチミツを含む製品、卵、フェザー、貝、ウール、皮革、骨、昆虫類を含む動物製品。
- ▶ 植物、また植物製品。フルーツ、花、種、球根、木、樹皮、葉、ナッツ、野菜、植物の一部、菌類、茎、竹、藁、宗教的な供祭や医療的使用も含む。
- ▶ 家畜や農作物への病原体の侵入や病気の蔓延を招くリスクのあるアイテム。動物用の薬剤、生物培養物、生命体、土壌、水。
- ▶ 動植物や水と共に使用された用具。ガーデニングや養蜂、釣り、ウォータースポーツ、ダイビング等を含む。
- ▶ アウトドアや農場でのアクティビティにて使用されたアイテム。シューズ類、テント、キャンピング、ハンティング、ハイキング、ゴルフなどのスポーツ用具。



ニュージーランドに到着しましたら

NZ到着時、薬物調査や生物保護の目的から、荷物チェックをされる可能性があります。もしかすると、税関犬があなたの荷物を嗅ぎにくるかもしれませんが、極めて普通のことですので心配する必要はありません。税関犬はお仕事ですので、撫でたりしないでください。

\$両替

空港では少しだけ両替し、残りはレートの良いシティで行うことをお勧めします。\$50紙幣は買い物時に断られる場合が多いので、\$10～20紙幣で両替してもらいましょう。

SIMカード

空港でSIMカードを購入することをお勧めします。お勧めはプリペイド\$20プラン。Sparkやボーダフォンなどがあります。

交通機関

空港お迎えサービス

当校の空港お迎えサービスをご予約された方は**税関を出て、ゲートを出たところで**、あなたのお名前が記載されたワールドワイドの看板を持ったスタッフがお待ちしています。見つからない場合は必ずすぐに電話をしてください。また空港内で迷子になったら、空港のヘルプスタッフに助けを求めること。飛行機が遅延やキャンセルされた場合は直接、送迎会社に連絡してください。連絡または伝言を残さなければ、再度送迎料金が発生しますのでご注意ください。その際に、**①フルネーム ②Flight No. ③到着時間**を英語で伝えること。

- ① My name is フルネーム
- ② My flight No ○○○○ has been delayed
- ③ I will arrive at 到着時間.

トランジットがあり電話がかけられない場所にいる場合、上記のEメールアドレスに英語でメールしてください。

その際も必ず**①フルネーム ②Flight No. ③到着時間**を伝えます。



Life is short and the world is wide - just go Worldwide!

80 Anzac Ave, Auckland Central, New Zealand, 1010
Ph: (64-9) 302-5288

空港お迎えサービス
緊急連絡先
(Premier Transfers):

0800 721 000
(NZ国内から/Free Number)

or

bookings@premiertransfers.co.nz